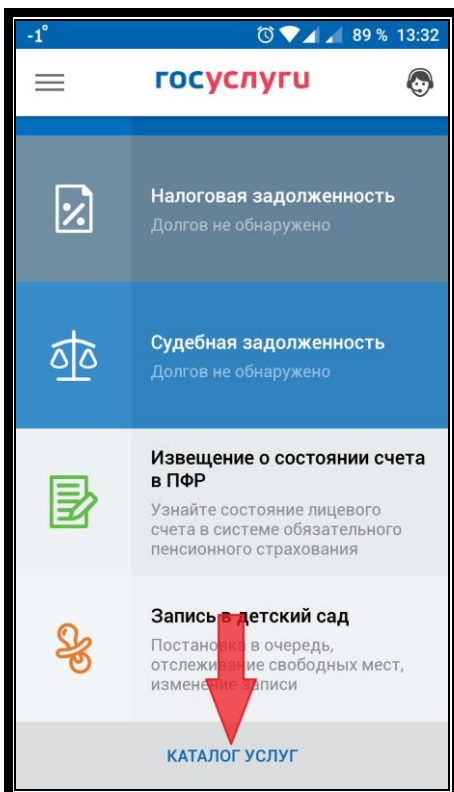
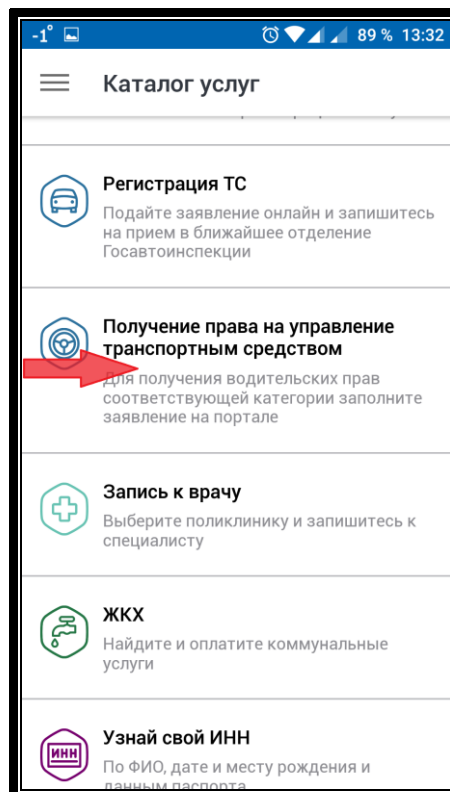


Мобильное приложение «Госуслуги»

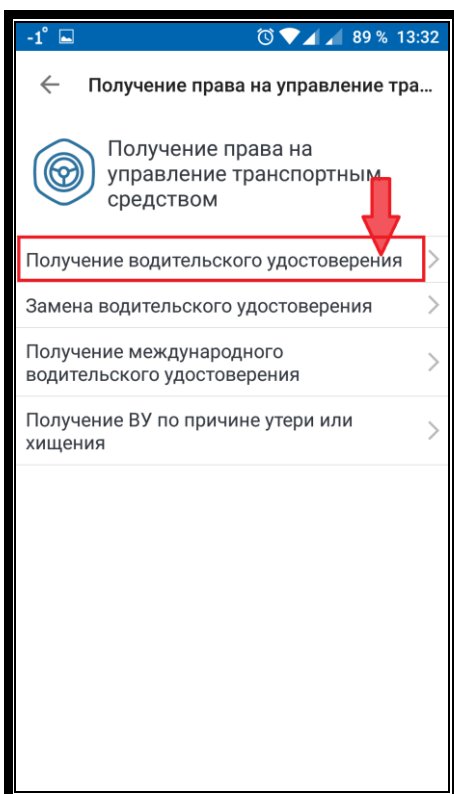
1



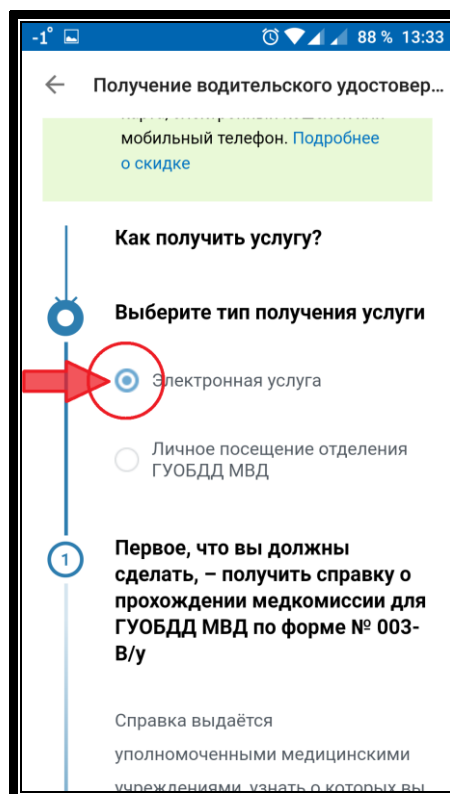
2



3

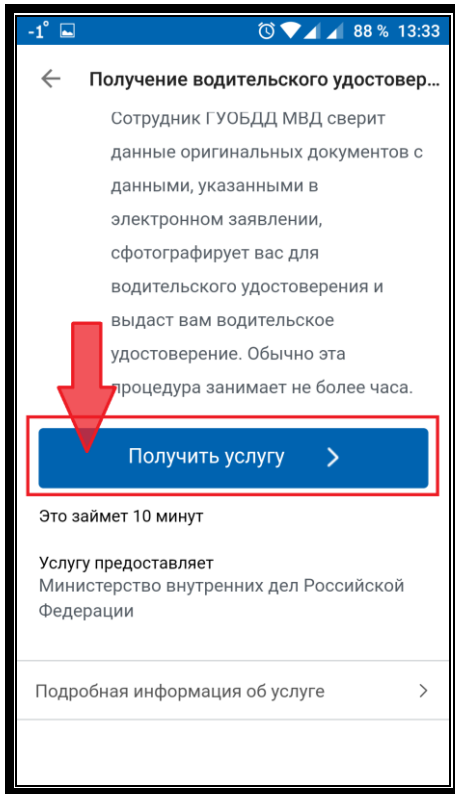


4



Обучающиеся на кат.«А»

5

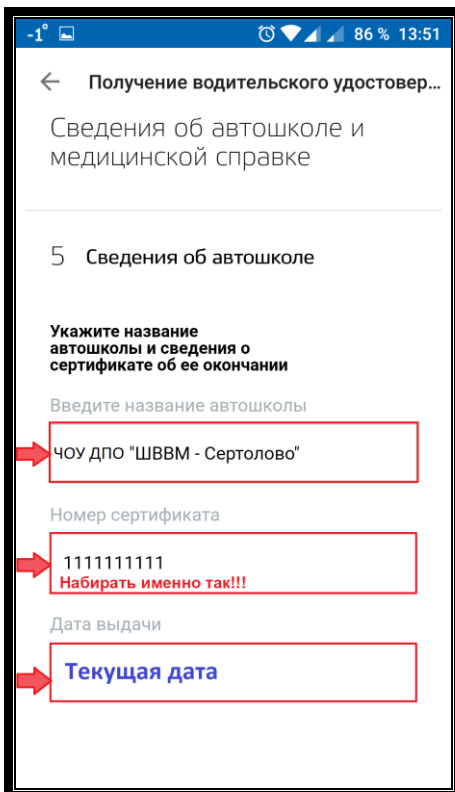


6

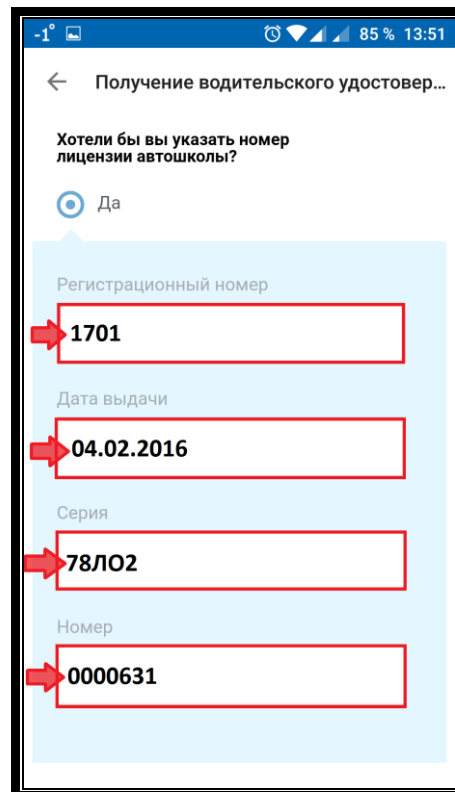
выбирают А



7



8



9

← Получение водительского удостоверен...

6 Сведения о медицинской справке

Номер справки

11111111
Набирать именно так!!!

Дата выдачи

За месяц до экзамена

Название медицинского учреждения

Хххххххххххх
Набирать именно так!!!








Номер лицензии

Хх-99-99-999999
Набирать именно так!!!

10

← Получение водительского удостоверен...

Разрешена категория

-  A
-  B
-  C
-  D
-  E к B
-  E к C
-  E к D

?

11

← Получение водительского...

Выбор подразделения
Госавтоинспекции

7 Где вы будете получать
водительское удостоверение?

Укажите адрес полностью

195030, г. Санкт-Петербург, ш. Революции, /

Скрыть поля адреса ^

Регион

Санкт-Петербург

Улица

Революции

ДОМ

12

← Получение водительского...

Революции

↓

Дом

85

Корпус

Строение

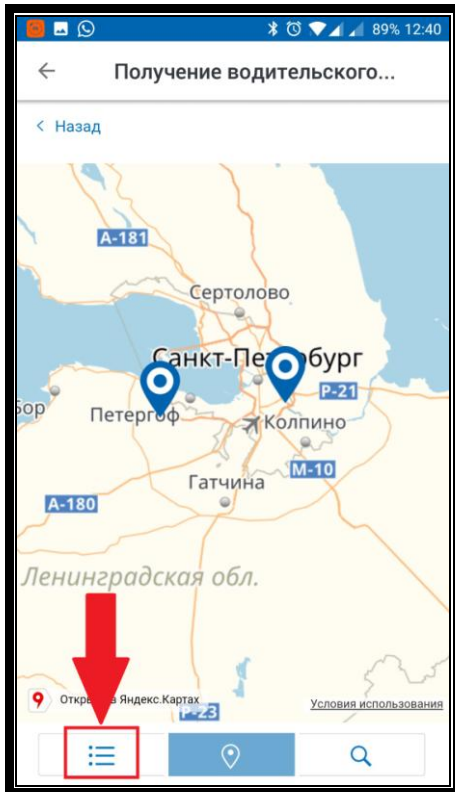
Кв.

Нет квартиры

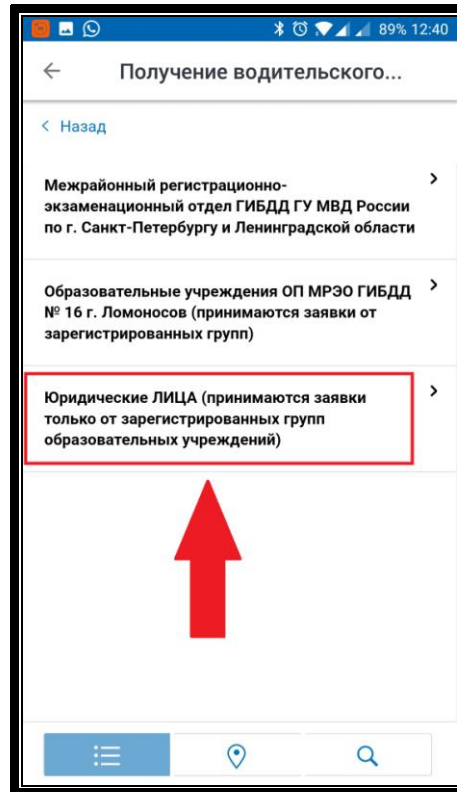
Индекс

195030

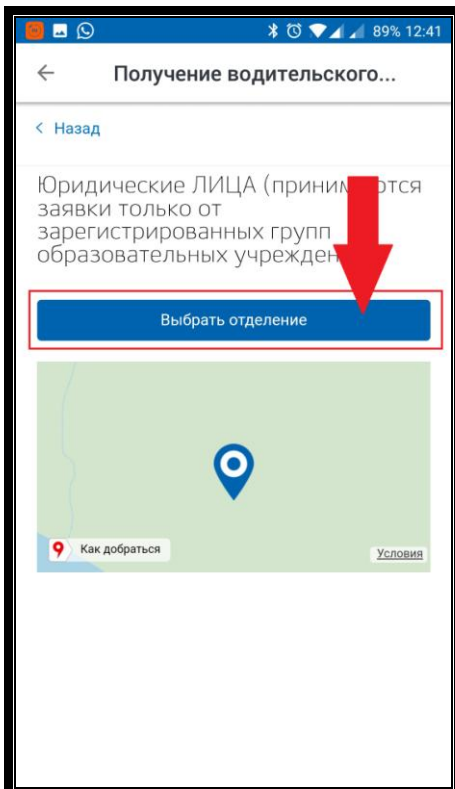
13



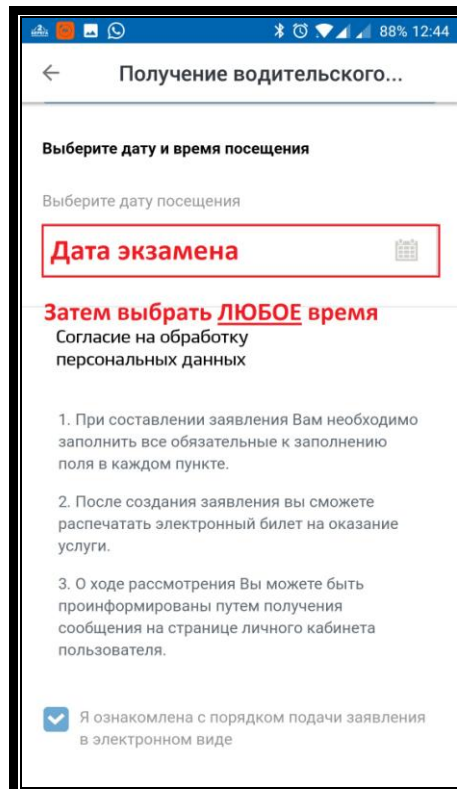
14



15



16



The screenshot shows a mobile application interface. At the top, there is a status bar with the temperature -1°, signal strength, Wi-Fi, and battery level at 82% at 14:19. Below the status bar is a navigation bar with a back arrow and the text "Получение водительского удостоверен...". The main content area is titled "Согласие на обработку персональных данных" and contains three numbered points: 1. При составлении заявления Вам необходимо заполнить все обязательные к заполнению поля в каждом пункте. 2. После создания заявления вы сможете распечатать электронный билет на оказание услуги. 3. О ходе рассмотрения Вы можете быть проинформированы путем получения сообщения на странице личного кабинета пользователя. Below the text is a checkbox with a checkmark, labeled "Я ознакомлена с порядком подачи заявления в электронном виде". At the bottom, there is a blue button labeled "Отправить". Red arrows point to the checkbox and the button.

Получение водительского удостоверен...

Согласие на обработку персональных данных

1. При составлении заявления Вам необходимо заполнить все обязательные к заполнению поля в каждом пункте.
2. После создания заявления вы сможете распечатать электронный билет на оказание услуги.
3. О ходе рассмотрения Вы можете быть проинформированы путем получения сообщения на странице личного кабинета пользователя.

Я ознакомлена с порядком подачи заявления в электронном виде

Отправить

Ждите СМС с подтверждением